

Simple



Modell: **Loire**; Außenseite: ALU 7016 matt; Innenseite: ALU 7016 matt
Applikation: INXP-beidseitig; Griff: DPS 950h; Rosette: RKP 50

elite



Modell: **Vaduz**
Außenseite: zweifarbig-ALU grigio antico/ALU 9006 matt; Innenseite: ALU grigio antico
Verglasung: DPH mit 2 Seitenteilverglasungen DPH; Applikation: INXP-beidseitig;
Griff: GPS 590h; Rosette: ROP 50; LED Beleuchtung: LDK (2 LED-Leuchtdioden)

elite+



Modell: **Porto**; Außenseite: ALU grigio antico; Innenseite: ALU grigio antico
Verglasung: FPK und Seitenteilverglasung FPK; Applikation: Float 6mm
Sicherheitsglas/emailliert RAL 9005; Griff: DPS 115h; Rosette: RKP 50

ALU HAUSTÜRFÜLLUNGEN



Modell: Amsterdam
 Außenseite: ALU punto grigio
 Innenseite: ALU punto grigio
 Verglasung: DPA
 Applikation: INXP-beidseitig
 Griff: GPS 590h
 Rosette: ROP 50
 Designsockel: OZP 10
 Hausnummer: BDP 10



Modell: Lisabon
 Außenseite: ALU grigio antico
 Innenseite: ALU grigio antico
 Verglasung: DPZ
 Applikation: INXP-beidseitig
 Griff: DPK 550h
 Rosette: RKP 50
 Designsockel: PZP 10



Modell: Berlin
 Außenseite: ALU punto grigio
 Innenseite: ALU punto grigio
 Verglasung: PFB
 Applikation: INXP-beidseitig
 Griff: DPS 950h
 Rosette: RKP 50



Modell: Vaduz
 Außenseite: zweifarbig - RAL3004/ALU grigio antico
 Innenseite: ALU punto grigio
 Verglasung: PLM
 Applikation: INXP-beidseitig
 Griff: GOS 590h
 Rosette: ROP 50



Modell: Paris
 Außenseite: PVC weiß
 Innenseite: PVC weiß
 Verglasung: TOK
 Applikation: INXP-beidseitig
 Griff: GPS 590x
 Rosette: RKP 50



Modell: Sarajevo
 Außenseite: ALU 7016 glanz
 Innenseite: ALU 7016 glanz
 Verglasung: DPB
 Applikation: INXP-beidseitig
 Griff: GPS 590h
 Rosette: RKP 50



Modell: Praha
 Außenseite: ALU grigio antico
 Innenseite: ALU grigio antico
 Verglasung: PLO
 Applikation: INXP-beidseitig
 Griff: DPS 550h
 Rosette: RKP 50



Modell: Oslo
 Außenseite: ALU grigio antico
 Innenseite: ALU grigio antico
 Verglasung: DPR
 Applikation: INXP-beidseitig
 Griff: DOS 750h
 Rosette: RKP 50



Modell: Helsinki
 Außenseite: ALU punto grigio
 Innenseite: ALU punto grigio
 Verglasung: PKM
 Applikation: INXP-beidseitig
 Griff: GPS 590h
 Rosette: RKP 50
 Designsockel: KZP 10



Modell: Roma
 Außenseite: ALU 9016 glanz
 Innenseite: ALU 9016 glanz
 Verglasung: DPL
 Applikation: INXP-beidseitig
 Griff: GOS 590h
 Rosette: RKP 50



Modell: London
 Außenseite: ALU 7016 glanz
 Innenseite: ALU 7016 glanz
 Verglasung: DPL
 Applikation: INXP-beidseitig
 Griff: DOK 550h
 Rosette: RKP 50
 Designsockel: KZP 10



Modell: Ljubljana
 Außenseite: ALU punto grigio
 Innenseite: ALU punto grigio
 Verglasung: PFB
 Applikation: INXP-beidseitig
 Griff: DOK 115h
 Rosette: RKP 50



Modell: Zagreb
 Außenseite: ALU grigio antico
 Innenseite: ALU grigio antico
 Verglasung: PLM
 Applikation: INXP-beidseitig
 Griff: GPS 590h
 Rosette: RKP 50
 Designsockel: PZP 10




Modell: Moskva
 Außenseite: ALU punto grigio
 Innenseite: ALU punto grigio
 Verglasung: DTB
 Applikation: INXP-beidseitig
 Griff: DOK 950h
 Rosette: RKP 50



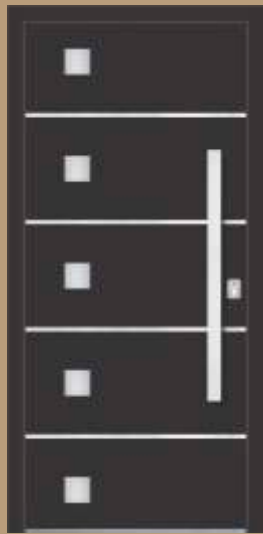
Modell: Athens
 Außenseite: ALU punto grigio
 Innenseite: ALU punto grigio
 Verglasung: DPA
 Applikation: INXP-beidseitig
 Griff: CPS 720h
 Rosette: ROP 50
 Hausnummer: BDP 10



Modell: Madrid
 Außenseite: ALU 9016 matt
 Innenseite: ALU 9016 matt
 Verglasung: PLT
 Applikation: INXP-beidseitig
 Griff: GPS 590h
 Rosette: RKP 50



Modell: Cardiff
 Außenseite: ALU grigio antico
 Innenseite: ALU grigio antico
 Verglasung: PFK
 Applikation: INXP-beidseitig
 Griff: DPS 115h
 Rosette: RKP 50



Modell: Maribor
 Außenseite: ALU 7016 matt
 Innenseite: ALU 7016 matt
 Verglasung: DPN
 Applikation: INXP-beidseitig
 Griff: DPS 950h
 Rosette: RKP 50



Modell: Lyon
 Außenseite: ALU 9006 glanz
 Innenseite: ALU 9006 glanz
 Verglasung: PLM
 Applikation: INXP-beidseitig
 Griff: OPS 950h
 Rosette: RKP 50



Modell: Bern
 Außenseite: zweifarbig -
 ALU 7016 glanz/ALU 9006 glanz
 Innenseite: ALU 7016 glanz
 Verglasung: FPK
 Applikation: INXP-beidseitig
 Griff: DPS 750h
 Rosette: RKP 50
 Designsockel: PZP 10



Modell: Bilbao
 Außenseite: ALU punto grigio
 Innenseite: ALU punto grigio
 Verglasung: DPF
 Applikation: INXP-beidseitig
 Griff: DPS 950h
 Rosette: RKP 50
 LED Beleuchtung: LDK (2 LED-Leuchtdioden)



Modell: Warszawa
 Außenseite: PVC weiß
 Innenseite: PVC weiß
 Verglasung: DPC
 Applikation: INXP-beidseitig
 Griff: GPS 490x
 Rosette: RKP 50



Modell: Dublin
 Außenseite: ALU grigio antico
 Innenseite: ALU grigio antico
 Verglasung: DPB
 Applikation: INXP-beidseitig
 Griff: GPS 590h
 Rosette: RKP 50
 Designsockel: PZP 10



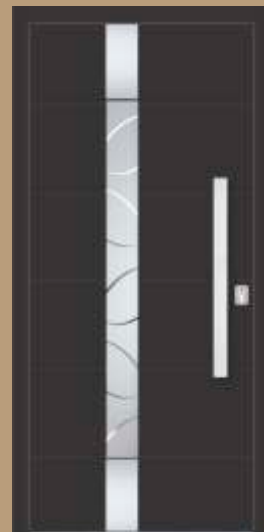
Modell: Verona
 Außenseite: zweifarbig -
 ALU 9006 glanz/ALU 7016 glanz
 Innenseite: ALU 7016 glanz
 Verglasung: PTB
 Griff: DPS 950h
 Rosette: RKP 50



Modell: Milano
 Außenseite: ALU 9016 matt
 Innenseite: ALU 9016 matt
 Verglasung: DPU
 Applikation: INXP-beidseitig
 Griff: DPS 550h
 Rosette: RKP 50



Modell: Vienna
 Außenseite: ALU grigio antico
 Innenseite: ALU grigio antico
 Verglasung: DPB
 Applikation: INXP-beidseitig
 Griff: DPS 950h
 Rosette: RKP 50



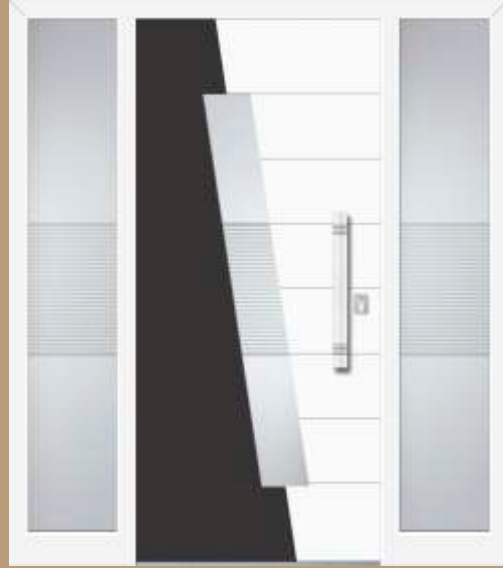
Modell: Hamburg
 Außenseite: ALU 7016 matt
 Innenseite: ALU 7016 matt
 Verglasung: DPM
 Applikation: INXP-beidseitig
 Griff: DPS 750h
 Rosette: RKP 50



Modell: Torino
 Außenseite: ALU grigio antico
 Innenseite: ALU grigio antico
 Verglasung: DPB
 Griff: DPS 750h
 Rosette: RKP 50
 Hausnummer: BDP 10



Modell: Milano
 Außenseite: ALU grigio antico
 Innenseite: ALU grigio antico
 Verglasung: FPK mit 2 Seitenteilverglasungen FPK
 Applikation: INXP-beidseitig
 Griff: GPS 490h
 Rosette: RKP 50



Modell: Verona
 Außenseite: zweifarbig - ALU 7016 glanz/ALU 9016 glanz
 Innenseite: ALU 9016 glanz
 Verglasung: DPZ mit 2 Seitenteilverglasungen DPZ
 Griff: DPK 550h
 Rosette: RKP 50




Modell: Lisabon
 Außenseite: ALU 7016 glanz
 Innenseite: ALU 7016 glanz
 Verglasung: DPZ mit 2 Seitenteilverglasungen DPZ
 Applikation: INXP-beidseitig
 Griff: DPS 750h
 Rosette: RKP 50



Modell: Zagreb
 Außenseite: zweifarbig - RAL 1013/ALU 8017 matt
 Innenseite: ALU 8017 matt
 Verglasung: PFT mit 2 Seitenteilverglasungen PFT
 Applikation: INXP-beidseitig
 Griff: GPS 590h
 Rosette: ROP 50



Modell: Athens
 Außenseite: zweifarbig - ALU 7016 glanz/ALU 9006 glanz
 Innenseite: ALU 7016 glanz
 Verglasung: DPG mit 2 Seitenteilverglasungen DPG
 Applikation: INXP-beidseitig
 Griff: GPS 590h
 Rosette: ROP 50
 Designsockel: PZP 10




Modell: Bilbao
 Außenseite: ALU grigio antico
 Innenseite: ALU grigio antico
 Verglasung: FPK mit 2 Seitenteilverglasungen FPK
 Applikation: INXP-beidseitig
 Griff: DPS 115h
 Rosette: RKP 50



Modell: Sarajevo
 Außenseite: ALU punto grigio
 Innenseite: ALU punto grigio
 Verglasung: DPL mit 2 Seitenteilverglasungen DPL
 Applikation: INXP-beidseitig
 Griff: GPK 590h
 Rosette: ROP 50



Modell: Cardiff
 Außenseite: ALU 7016 matt
 Innenseite: ALU 7016 matt
 Verglasung: DPL mit 2 Seitenteilverglasungen DPL
 Applikation: INXP-beidseitig
 Griff: DPS 115h
 Rosette: RKP 50



Modell: **Berlin**
 Außenseite: ALU punto grigio
 Innenseite: ALU punto grigio
 Verglasung: DPL mit 2 Seitenteilverglasungen DPL
 Applikation: INXP-beidseitig
 Griff: DPS 550h
 Rosette: RKP 50



Modell: **Warszawa**
 Außenseite: ALU grigio antico
 Innenseite: ALU grigio antico
 Verglasung: DPB mit 2 Seitenteilverglasungen DPB
 Applikation: INXP-beidseitig
 Griff: DPS 950h
 Rosette: RKP 50



Modell: **Roma**
 Außenseite: ALU 9016 matt
 Innenseite: ALU 9016 matt
 Verglasung: DPJ mit 2 Seitenteilverglasungen DPJ
 Applikation: INXP-beidseitig
 Griff: GPS 590h
 Rosette: ROP 50



Modell: **Helsinki**
 Außenseite: ALU 7016 matt
 Innenseite: ALU 7016 matt
 Verglasung: DPC mit 2 Seitenteilverglasungen DPC
 Applikation: INXP-beidseitig
 Griff: GPS 590h
 Rosette: ROP 50



Modell: **Moskva**
 Außenseite: ALU 7016 matt
 Innenseite: ALU 7016 matt
 Verglasung: DPK mit 2 Seitenteilverglasungen DPK
 Applikation: INXP-beidseitig
 Griff: DPS 950h
 Rosette: RKP 50



Modell: **Ljubljana**
 Außenseite: ALU grigio antico
 Innenseite: ALU grigio antico
 Verglasung: PFB mit 2 Seitenteilverglasungen PFB
 Applikation: INXP-beidseitig
 Griff: DPS 115h
 Rosette: RKP 50



Modell: **London**
 Außenseite: ALU punto grigio
 Innenseite: DPC mit 2 Seitenteilverglasungen DPC
 Verglasung: DPC mit 2 Seitenteilverglasungen DPC
 Applikation: INXP-beidseitig
 Griff: DPS 750h
 Rosette: RKP 50



Modell: **Oslo**
 Außenseite: ALU grigio antico
 Innenseite: ALU grigio antico
 Verglasung: DPL mit 2 Seitenteilverglasungen DPL
 Applikation: INXP-beidseitig
 Griff: DPS 750h
 Rosette: RKP 50



Modell: Loire
 Außenseite: ALU 7016 glanz
 Innenseite: ALU 7016 glanz
 Applikation: INXP-beidseitig
 Griff: DPS 950h
 Rosette: RKP 50



Modell: Loire
 Außenseite: ALU 9006 matt
 Innenseite: ALU 9006 matt
 Applikation: INXC-beidseitig
 Griff: OCS 950h
 Rosette: RKP 50



Modell: Elbe
 Außenseite: ALU grigio antico
 Innenseite: ALU grigio antico
 Griff: DPS 115h
 Rosette: RKP 50




Modell: Elbe
 Außenseite: ALU punto grigio
 Innenseite: ALU punto grigio
 Griff: OCS 750h
 Rosette: RKP 50



Modell: Seine
 Außenseite: ALU 9006 glanz
 Innenseite: ALU 9006 glanz
 Applikation: INXP-beidseitig
 Griff: DPK 950h
 Rosette: RKP 50



Modell: Seine
 Außenseite: ALU 9016 matt
 Innenseite: ALU 9016 matt
 Applikation: INXC-beidseitig
 Griff: KCS 750h
 Rosette: RKP 50



Modell: Don
 Außenseite: ALU 6005 matt
 Innenseite: ALU 6005 matt
 Applikation: INXP-beidseitig
 Griff: DPS 750h
 Rosette: RKP 50



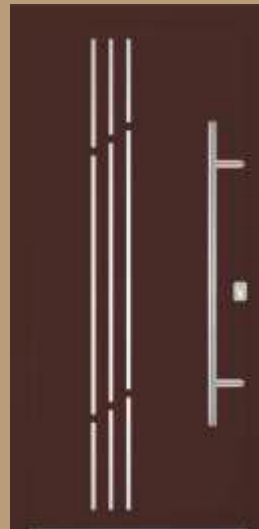
Modell: Don
 Außenseite: ALU grigio antico
 Innenseite: ALU grigio antico
 Applikation: INXC-beidseitig
 Griff: KCS 115h
 Rosette: RKP 50



Modell: Thames
 Außenseite: ALU grigio antico
 Innenseite: ALU grigio antico
 Applikation: INXC-beidseitig
 Griff: KCS 550h
 Rosette: RKP 50



Modell: Thames
 Außenseite: ALU 9010 halbmatt
 Innenseite: ALU 9010 halbmatt
 Applikation: INXP-beidseitig
 Griff: DPS 750h
 Rosette: RKP 50




Modell: Ural
 Außenseite: ALU 8017 matt
 Innenseite: ALU 8017 matt
 Applikation: INXP-beidseitig
 Griff: OPS 115h
 Rosette: RKP 50



Modell: Ural
 Außenseite: ALU 6005 glanz
 Innenseite: ALU 6005 glanz
 Applikation: INXC-beidseitig
 Griff: KCS 950h
 Rosette: RKP 50




Modell: Rhine
 Außenseite: ALU 7016 matt
 Innenseite: ALU 7016 matt
 Applikation: INXP-beidseitig
 Griff: KPS 115h
 Rosette: RKP 50



Modell: Rhine
 Außenseite: ALU grigio antico
 Innenseite: ALU grigio antico
 Applikation: INXC-beidseitig
 Griff: DPS 950h
 Rosette: RKP 50



Modell: Volga
 Außenseite: ALU 9006 matt
 Innenseite: ALU 9016 matt
 Applikation: INXP-beidseitig
 Griff: KPS 750h
 Rosette: RKP 50



Modell: Volga
 Außenseite: ALU 9016 glanz
 Innenseite: ALU 9016 glanz
 Applikation: INXP-beidseitig
 Griff: DPK 950h
 Rosette: RKP 50



Loire; Außen- und Innenseite: ALU 7016 matt; Applikation: INXP-beidseitig; Griff: DPS 950h; Rosette: RKP 50; Seitenteilverglasung: DPL



Elbe; Außen- und Innenseite: ALU grigio antico; Griff: DPS 950h; Rosette: RKP 50; Seitenteilverglasung: DPL



Don; Außen- und Innenseite: ALU 9006 matt; Applikation: INXP-beidseitig; Griff: DPS 750h; Rosette: RKP 50; Seitenteilverglasung: DPL



Seine; Außen- und Innenseite: ALU 6010 matt; Applikation: INXP-beidseitig; Griff: DPS 750h; Rosette: RKP 50; Seitenteilverglasung: DPL



Ural; Außen- und Innenseite: ALU 9003 glanz; Applikation: INXP-beidseitig; Griff: DPS 950h; Rosette: RKP 50; Seitenteilverglasung: DPL



Rhine; Außen- und Innenseite: ALU 7016 glanz; Applikation: INXP-beidseitig; Griff: DPK 11.5h; Rosette: RKP 50; Seitenteilverglasung: DPL



Volga; Außen- und Innenseite: ALU punto grigio; Applikation: INXP-beidseitig; Griff: DPS 950h; Rosette: RKP 50; Seitenteilverglasung: DPL



Thames; Außen- und Innenseite: ALU grigio antico; Applikation: INXP-beidseitig; Griff: DPS 750h; Rosette: RKP 50; Seitenteilverglasung: DPL



Modell: **Basel**
 Außenseite: ALU 9006 glanz
 Innenseite: ALU 9006 glanz
 Verglasung: DPR
 Applikation: Float 6mm Sicherheitsglas/
 emailliert RAL 9005
 Griff: KPS 950h
 Rosette: RKP 50



Modell: **Bonn**
 Außenseite: ALU grigio antico
 Innenseite: ALU grigio antico
 Verglasung: DPC mit Seitenteilverglasung DPC
 Applikation: Float 6mm Sicherheitsglas/emailliert RAL 9005
 Griff: DPK 750h
 Rosette: RKP 50



Modell: **Monaco**
 Außenseite: ALU punto grigio
 Innenseite: ALU punto grigio
 Verglasung: PTB
 Applikation: Float 6mm Sicherheitsglas/
 emailliert RAL 9005
 Griff: OPS 115h
 Rosette: RKP 50



Modell: **Porto**
 Außenseite: ALU punto grigio
 Innenseite: ALU punto grigio
 Verglasung: DPZ mit 2 Seitenteilverglasungen DPZ
 Applikation: Float 6mm Sicherheitsglas/emailliert RAL 9005
 Griff: DPS 115h
 Rosette: RKP 50



Modell: **Ulm**
 Außenseite: ALU grigio antico
 Innenseite: ALU grigio antico
 Verglasung: DPF
 Applikation: Float 6mm Sicherheitsglas/
 emailliert RAL 9005
 Griff: KPS 950h
 Rosette: RKP 50



Modell: **Basel**
 Außenseite: ALU 7016 glanz
 Innenseite: ALU 7016 glanz
 Verglasung: FPK mit 2 Seitenteilverglasungen FPK
 Applikation: Float 6mm Sicherheitsglas/emailliert RAL 9005
 Griff: DPS 950h
 Rosette: RKP 50



Modell: **Bonn**
 Außenseite: ALU punto grigio
 Innenseite: ALU punto grigio
 Verglasung: DPZ
 Applikation: Float 6mm Sicherheitsglas/
 emailliert RAL 9005
 Griff: DPK 115h
 Rosette: RKP 50



Modell: **Monaco**
 Außenseite: ALU 9016 matt
 Innenseite: ALU 9016 matt
 Verglasung: PFL mit 2 Seitenteilverglasungen PFL
 Applikation: Float 6mm Sicherheitsglas/emailliert RAL 9005
 Griff: DPS 115h
 Rosette: RKP 50
 Designsockel: PZP 10



Modell: **Porto**
 Außenseite: ALU grigio antico
 Innenseite: ALU grigio antico
 Verglasung: DPH
 Applikation: Float 6mm Sicherheitsglas/
 emailliert RAL 9005
 Griff: OPS 115h
 Rosette: RKP 50
 LED Beleuchtung: LDK (2 LED-Leuchtdioden)



Modell: **Ulm**
 Außenseite: ALU punto grigio
 Innenseite: ALU punto grigio
 Verglasung: DPH mit Seitenteilverglasung DPH
 Applikation: Float 6mm Sicherheitsglas/
 emailliert RAL 9005
 Griff: OPS 115h
 Rosette: RKP 50

